

FINAL

Εν. Αρμενίων **50 - 47** Αιξωνή (κ.α. 44-44)

57% 12 / 21 FT 9 / 12 75%

29% 10 / 34 2p 13 / 39 33%

33% 6 / 18 3p 4 / 21 19%

40 35 - 5 Rb 35 - 10 45

19 Tu 18

Referees: Κοκκόσης - Χρόνης

Each Period	1st	2nd	3rd	4th
Εν. Αρμενίων	12	8	12	12
Αιξωνή	16	15	7	6

End of Period	1st	2nd	3rd	4th
Εν. Αρμενίων	12	20	32	44
Αιξωνή	16	31	38	44



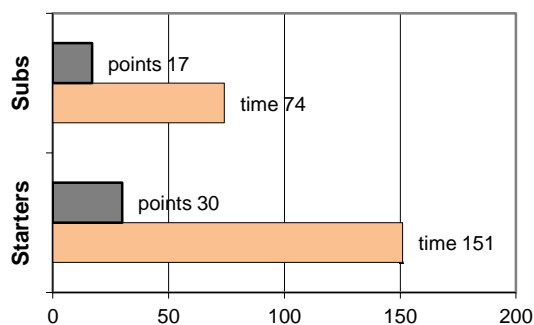
Coach: Γκονουλού Χρ. - Τάγκαλος Δ.

ΑΙΞΩΝΗ Α.Ε.Γ.

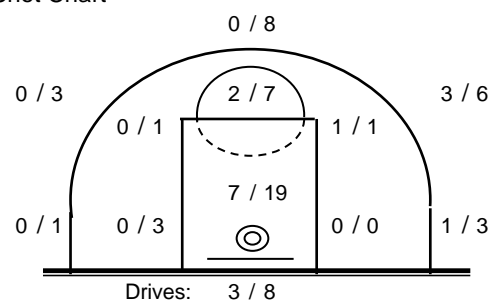
Fast Breaks 4 / 5

# Player	Time (min)	Points	Ft	2p	3p	+/-	Rebs		As	St	Tu	Bl	Fouls		Rkg*
							de	of					Wo	Co	
4 Μαυροειδάκος Γ.	22	0	0 / 0	0 / 0	0 / 3	-13	1	0	0	1	1	0	0	5	-
5 Μωραΐτης Π.	33	10	2 / 2	1 / 4	2 / 4	-7	14	1	1	3	1	0	1	1	23
6 Παπανικολάου Ι.	34	9	2 / 2	2 / 7	1 / 3	-3	4	1	1	0	3	0	2	1	5
7 Βέλλιου Εν.	7	2	0 / 0	1 / 4	0 / 1	6	0	0	0	0	0	0	0	4	-
8 Αρφαριώτης Ευ.	11	4	1 / 2	0 / 0	1 / 3	6	2	0	1	1	1	0	1	0	4
9 Ψημάδης Γ.	32	6	2 / 4	2 / 5	0 / 3	0	5	4	1	3	1	0	6	1	10
10 Κάππος Δ.	42	12	2 / 2	5 / 12	0 / 2	-1	3	2	3	3	2	1	3	3	13
11 0	0	0	0 / 0	0 / 0	0 / 0	0	0	0	0	0	0	0	0	0	-
12 Βουρτσάνης Ν.	0	0	0 / 0	0 / 0	0 / 0	0	0	0	0	0	0	0	0	0	-
13 Παπαχατζής Δ.	0	0	0 / 0	0 / 0	0 / 0	0	0	0	0	0	0	0	0	0	-
14 Ροντογιάννης Θ.	43	4	0 / 0	2 / 7	0 / 2	-2	6	2	1	1	7	0	1	3	0
15 Ντούσιος Σπ.	1	0	0 / 0	0 / 0	0 / 0	-1	0	0	0	0	0	0	0	1	-
Team							0	0			2		0	0	
1st quarter		16	0 / 0	5 / 8	2 / 9		7	3	3	4	2	1	2	2	22
2nd quarter		15	3 / 4	3 / 7	2 / 5		10	1	3	1	4	0	4	5	18
3rd quarter		7	3 / 4	2 / 10	0 / 3		5	2	1	1	1	0	4	4	3
4th quarter		6	2 / 2	2 / 9	0 / 1		8	0	1	5	7	0	3	5	5
Overtime		3	1 / 2	1 / 5	0 / 3		5	4	0	1	4	0	1	3	1
Final Stats	225	47	9 / 12	13 / 39	4 / 21	-15	35	10	8	12	18	1	14	19	49
			75%	33%	19%		45								

Starters- Subs ratio



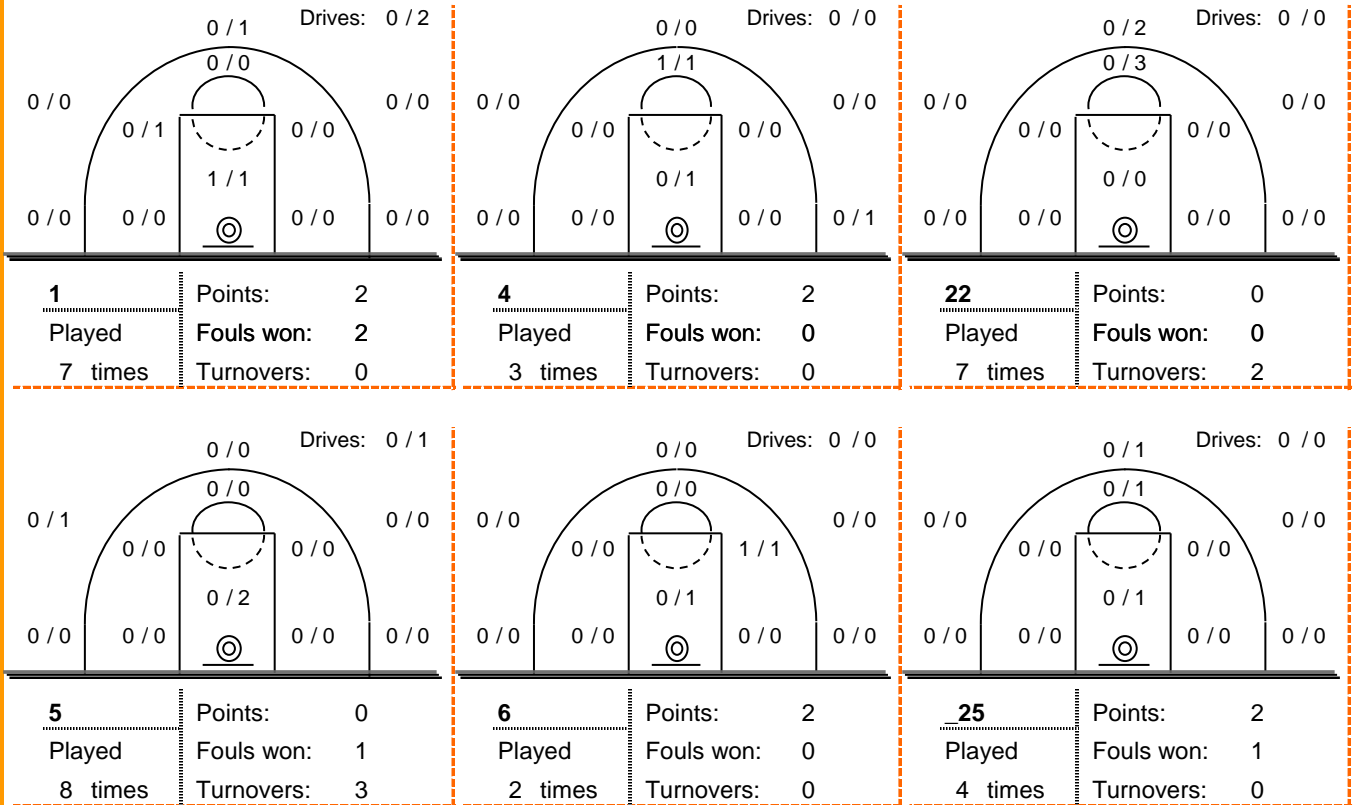
Shot Chart



*Ranking= Pts+Rebs+As+St+B-Mished Shots-Tu (Time Played>7min.)

Offense Analysis

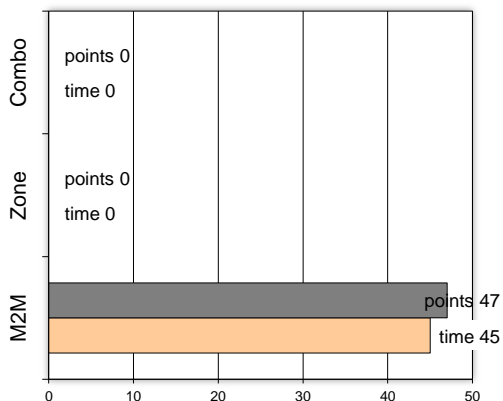
Play performance:



Against Defense Types:

Turnovers:

Fast breaks:



Έγιναν 18 λάθη
1 ήταν χρονικές υπερβάσεις,
1 ήταν παραβάσεις γραμμών,
14 ήταν λάθη κατοχής και
2 ήταν βήματα ή μεταφορά.

Επετεύχθησαν 4 αιφνιδιασμοί
1 ήταν πρωτεύοντες
0 ήταν δευτερεύοντες
3 προήλθαν από λάθος
 του αντιπάλου

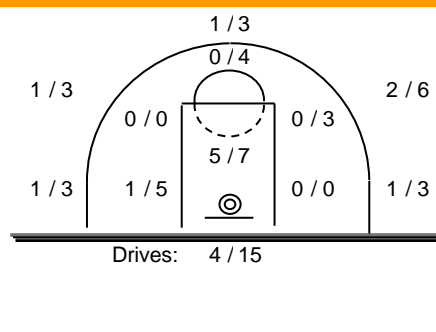
Πραγματοποιήθηκαν συνολικά 84 επιθέσεις, με απόδοση 0.56
 έναντι 79 επιθέσεων των αντιπάλων.

Defense Analysis

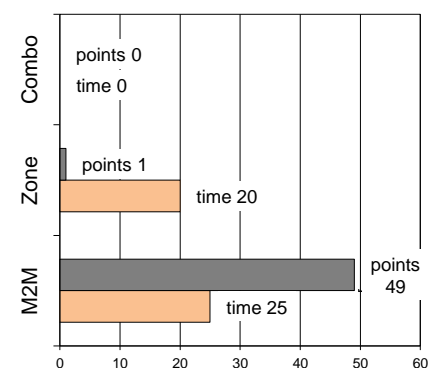
Εν. Αρμενίων

16	Μαρκόπουλος Ε.	0
5	Ασημακόπουλος Π.	4
6	Ρουμελιώτης Δ.	9 -3
7	Μπακούρος Δ.	5 -1
8	Παππάς Ν.	1
9	Γεωργιάδης Γ.	4
10	Εμμανουήλ Β.	9 -1
11	Καρτάλος Α.	2
12	Γιαννόπουλος Μ.	0
13	Άλλα Α.	10
14	Αλεξιάς Π.	6 -1
15	Μπουλούκος Ε.	0

Opponent's shot chart

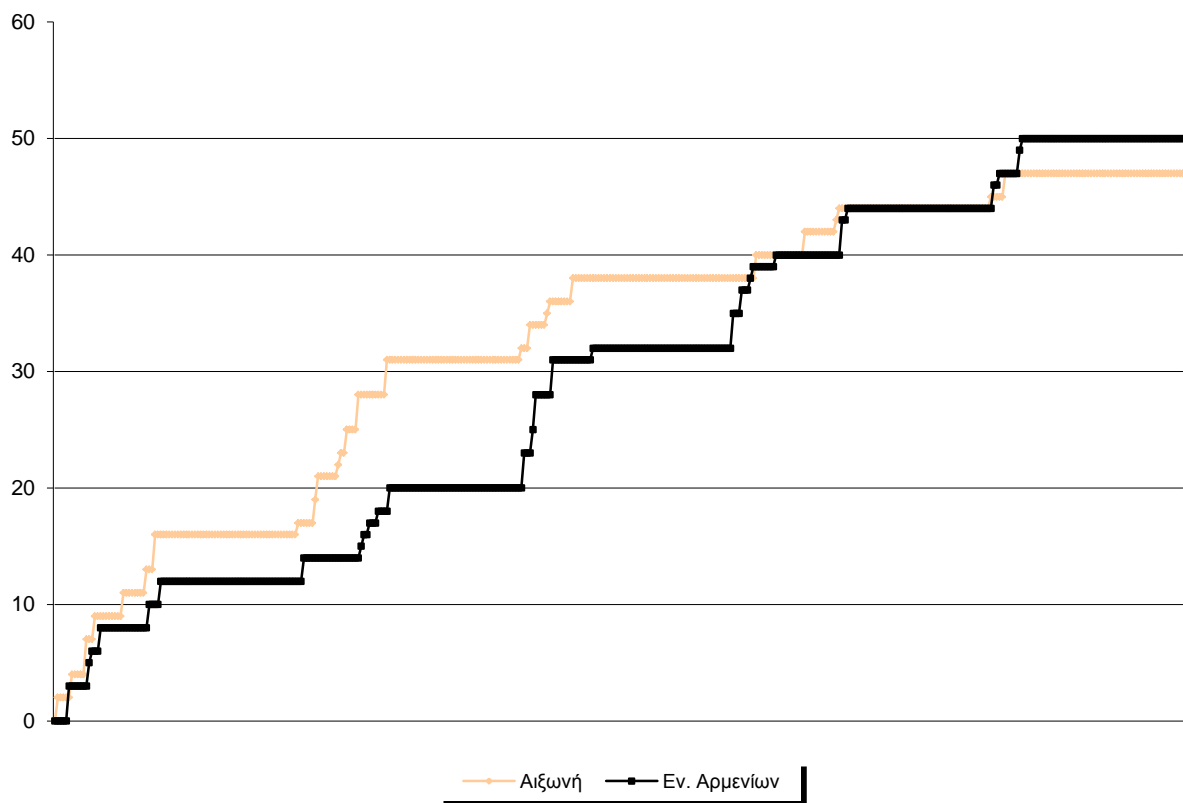


Defense Types Performance

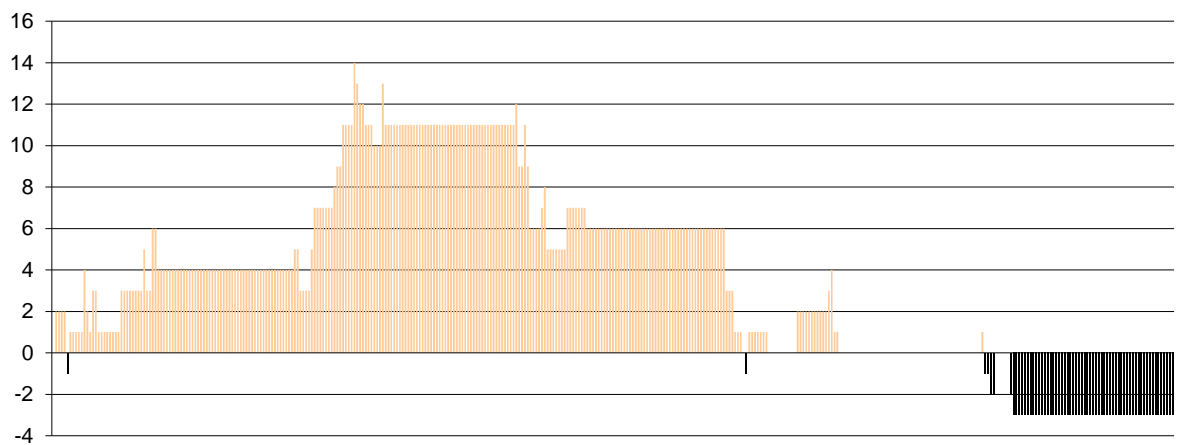


Graphic Stats

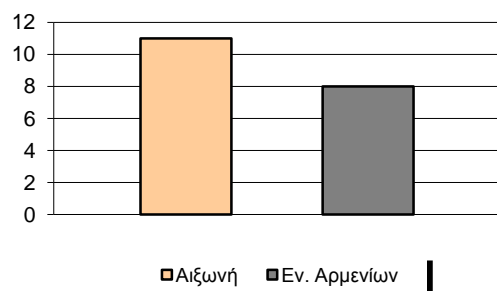
Score Evolution



Score Difference



Largest Scoring Run



Notes

Στα μέσα του 2ου δεκαλέπτου ο Αρφαριώτης τραυματίστηκε και αποχώρησε.